

HL0101-S(Y1)C系列防爆操作手柄(防爆钥匙按钮)(ⅡC)
■ 型号含义

HL0101-	□/□/□/□/□	C	国内销售 F-标识框(不带不注)	钥匙拔出位置 0-中间 1-左边 2-右边	G-带挂锁(不带不注)											
标识代号	01	02	03	04	05	11	12	13	14	15	16	99				
标识字	0-I	I-II	I-0-II	0-•-I	0-•-I	分合	自动 手动	就地 远方	自动 停止 手动	停止-运行-起动	锁停 运行-起动	按要求				
标识牌颜色	银色	银色	银色	银色	银色	银色	银色	银色	银色	银色	银色	银色				
字颜色	黑色	黑色	黑色	黑色	黑色	黑色	黑色	黑色	黑色	黑色	黑色	黑色				

开关代号	接触图	旋钮位置	开关代号	接触图	旋钮位置	开关代号	接触图	旋钮位置
01			03			05		
02			04			06		

手柄代号	S1	S2	S3	Y1
名称	φ38防爆操作手柄	φ65防爆操作手柄	防爆操作手柄(方形)	防爆钥匙按钮头

注：1.配套板前型控制按钮见PG/02.开关代号01、03、06需选择触头代号II按钮，其余的需选择触头代号I按钮；
2.发货默认横向型，如需纵向型请说明。

国际认证产品
■ 适用范围

- 1区、2区ⅡA~ⅡC类爆炸性气体环境，和/或21区、22区爆炸性粉尘场所；
- 2.工作温度：-40~+80℃。

■ 产品特点

- 1.外壳由定制工程塑料注塑成型；
- 2.该产品应与增安型壳体配套使用，不可单独用于爆炸性气体环境。

■ 主要技术参数

防爆标志	防护等级	备注
Ex eb ⅡC Gb Ex tb ⅢC Db	IP66	不可单独使用



S1-φ38操作手柄



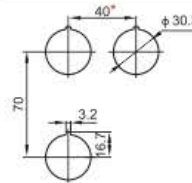
Y1-旋钮带钥匙



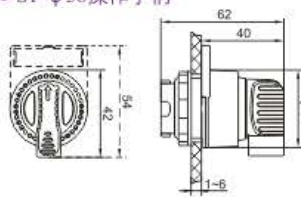
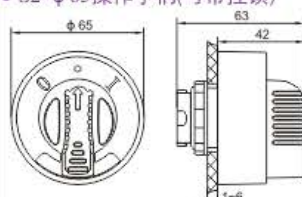
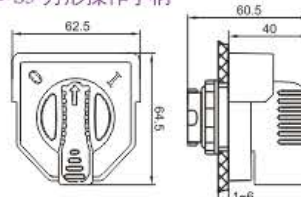
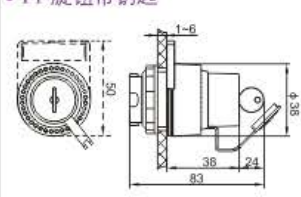
S2-φ65操作手柄(可带挂锁)



S3-方形操作手柄

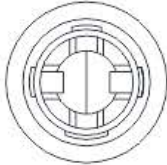
■ 安装间距


1. S1间距≥40mm
2. S2间距≥67mm
3. S3间距≥65mm

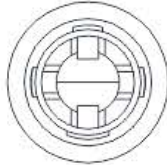
■ 外形尺寸
● S1-φ38操作手柄

● S2-φ65操作手柄(可带挂锁)

● S3-方形操作手柄

● Y1-旋钮带钥匙


■ 使用说明

- 1.S1、S2、S3及Y1内侧凸轮均有横向及纵向安装两种;
- 2.S1、S2、S3及Y1与HL0101系列防爆防腐控制按钮配套使用发货推荐选横向型;(见PG/02)
- 3.S1、S2、S3及Y1与HL0101-M(MD)板后型或板后电缆型防爆按钮(见PG/19)及HLBX05外壳配套使用时,需选纵向型。

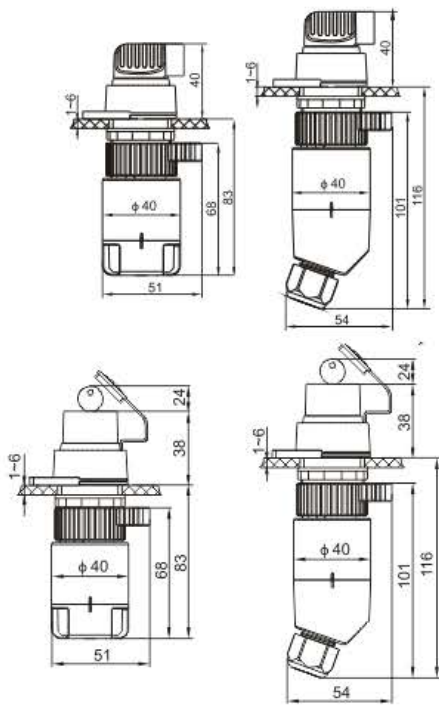


横向型(默认)



纵向型

■ 板后型(板后电缆型) 配操作头外形尺寸



(M)

(MD)

■ 其它手柄说明

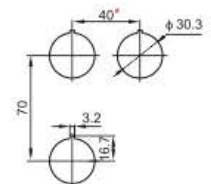
● 手柄代号及类型

手柄代号	手柄类型	用途
S11	φ38操作手柄	8008/2
S12	φ65操作手柄(可带挂锁)	8008/2
S13	方形操作手柄	8008/2
S22	φ65操作手柄(可带挂锁)	8008/2-Ⅱ
S23	方形操作手柄	8008/2-Ⅱ

● 手柄外形



● 安装间距



- 1.S11间距 ≥ 40 mm
- 2.S12、S22间距 ≥ 67 mm
- 3.S13、S23间距 ≥ 65 mm